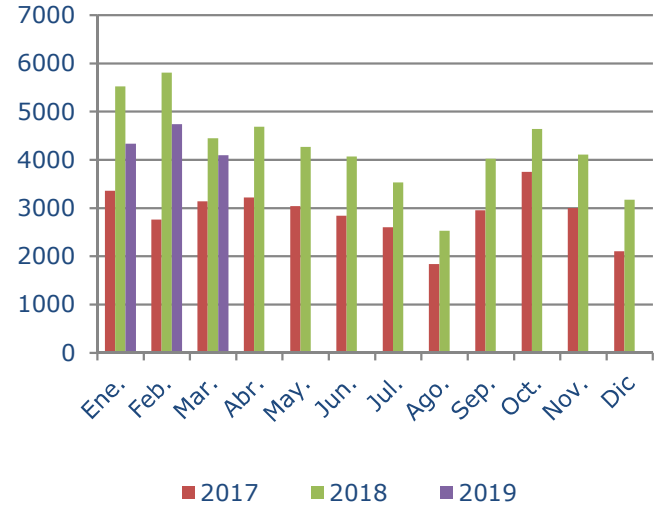




Creación de Empresas

Número de trámites

| Tipo | Marzo 2019 / 2018 | Ene. – Mar. 2019 / 2018 |
|----------------|----------------------|----------------------------|
| Soc. Limitadas | 1147 / 1043 | 3357 / 3286 |
| Autónomos | 2935 / 3386 | 9744 / 12444 |
| C. Bienes | 3 / 4 | 11 / 12 |
| Soc. Civiles | 13 / 11 | 30 / 22 |
| TOTAL | 4096 / 4444 | 13124 / 15764 |



En Marzo de 2019 se ha tramitado un 8% menos que en Marzo de 2018.

En Marzo de 2019 ha disminuido la creación de empresas un 13% respecto al mes pasado (4740 → 4096)

Tiempos de creación en Marzo

| Tipo | Menos de 1 día | Entre 1 y 5 días | Entre 5 y 10 días | Más de 10 días |
|---------------------|----------------|------------------|-------------------|----------------|
| SRL- Estatutos tipo | 45,72% | 24,72% | 12,63% | 16,90% |
| Soc. Limitadas | 48,93% | 25,53% | 4,25% | 21,27% |
| Autónomos | 79,59% | 14,61% | 1,46% | 4,32% |
| Com. Bienes | 100% | 0% | 0% | 0% |
| Soc. Civiles | 84,61% | 15,83% | 0% | 0% |

Empleo. Puestos de trabajo generados en Marzo

| Tipo de empresa | Tipo de trabajador | | | Total |
|----------------------------|--------------------|------------------|-------------------|-------------|
| | Socios o Autónomo | Por cuenta ajena | Por cuenta propia | |
| Sociedades | 1121 | 19 | 10 | 1150 |
| Comunidad de Bienes | 4 | 0 | 0 | 4 |
| Sociedades Civiles | 22 | 0 | 0 | 22 |
| Autónomo | 2935 | 14 | 8 | 2957 |
| Total | 4082 | 33 | 18 | 4133 |

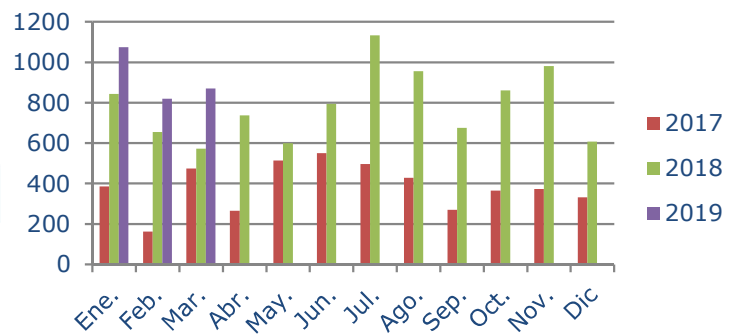
* El cómputo del tiempo de tramitación comprende :

- Autónomos: Tiempo transcurrido desde la firma del DUE hasta el cierre definitivo del trámite descontando el tiempo de espera por deseo del autónomo (Tiempo de espera hasta la fecha de inicio de actividad).
- Sociedades: Tiempo transcurrido desde la firma de la escritura en Notaria hasta disponer del NIF definitivo.

Cese de Empresas

Número de trámites

| Tipo | Marzo 2019 / 2018 | Ene. – Mar 2019 / 2018 |
|------------|-------------------|------------------------|
| Autónomos | 856 / 569 | 2727 / 2023 |
| Sociedades | 14 / 5 | 36 / 48 |



Tiempos de cese en Marzo

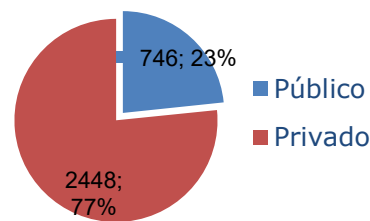
| Tipo | Menos de 1 día | Entre 1 y 5 días | Entre 5 y 10 días | Más de 10 días |
|------------|----------------|------------------|-------------------|----------------|
| Autónomos | 59,44% | 29,72% | 4,19% | 6,64% |
| Sociedades | 57,14% | 21,42 % | 14,28 % | 7,14% |

Red PAE

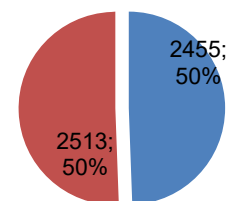
Red PAE

| | Núm. PAE | Técnicos | Trámites Mar. |
|---------|----------|----------|---------------|
| Público | 746 | 4331 | 2455 |
| Privado | 2448 | 3153 | 2513 |
| TOTAL | 3194 | 7466 | 4968 |

Número de PAE



Tramitación de PAE (Marzo)



PAE que más tramitaron en el mes de Marzo

| PAE | Soc. | Aut. | C.B. | S. Civiles | Cese Aut. | Cese SRL | TOT |
|---|------|------|------|------------|-----------|----------|-----|
| MEASESORAN | 1 | 296 | 0 | 0 | 149 | 0 | 446 |
| AYUDA-T PYMES | 19 | 114 | 0 | 0 | 46 | 4 | 183 |
| UPTA AMTAS MADRID | 2 | 96 | 0 | 0 | 78 | 0 | 176 |
| CÁMARA DE COMERCIO DE SANTA CRUZ DE TENERIFE - SEDE CENTRAL | 2 | 97 | 0 | 0 | 0 | 0 | 99 |
| BARCELONA ACTIVA | 43 | 37 | 0 | 1 | 2 | 0 | 83 |

Tramitación del PAE Virtual

| AÑOS | Nº Trámites Enero-Marzo | | | | | | | Total |
|------|-------------------------|-----------|----------------|-----------|-----------|-----------|-----|-------|
| | Alta Soc. | Alta Aut. | Alta Soc. Civ. | Alta C.B. | Cese Soc. | Cese Aut. | | |
| 2018 | 162 | 71 | 1 | 1 | 5 | 14 | 254 | |
| 2019 | 195 | 107 | 2 | 0 | 2 | 26 | 332 | |

- El PAE Virtual ha realizado el 1,99% de la tramitación global en Marzo con 99 DUEs tramitados.
- El PAE Electrónico envió 6.152 SMS a los emprendedores en Marzo y el CAU ha atendido 1536 llamadas.

* El cómputo del tiempo de tramitación comprende :

- Cese de Autónomos: Tiempo transcurrido desde la fecha de cese indicada en el DUE hasta el cierre definitivo del trámite.